




Fuente de Ingresos	Ley de Ingresos Estimada	Ampliaciones / (Reducciones)	Ley de Ingresos Modificada	Ingresos Devengados	Ingresos Recaudados	Devengado Por Recaudar	Avance de Recaudación (Recaudación / Estimación)
78 <u>INGRESOS POR VENTA DE BIENES Y PRESTACIÓN DE S</u>	\$1,400,000.00	\$0.00	\$1,400,000.00	\$427,526.51	\$427,526.51	\$0.00	30.53 %
INGRESOS POR VENTA DE SERVICIOS INSTITUCIONAL	\$1,400,000.00	\$0.00	\$1,400,000.00	\$427,526.51	\$427,526.51	\$0.00	30.53 %
91 <u>TRANSFERENCIAS Y ASIGNACIONES</u>	\$61,638,384.00	\$292,132.20	\$61,930,516.20	\$31,932,990.20	\$31,932,990.20	\$0.00	51.56 %
SUBSIDIO FEDERAL	\$30,819,192.00	\$0.00	\$30,819,192.00	\$15,641,729.00	\$15,641,729.00	\$0.00	50.75 %
SUBSIDIO FEDERAL CAPITULO 1000	\$26,799,297.00	\$0.00	\$26,799,297.00	\$14,076,488.00	\$14,076,488.00	\$0.00	52.52 %
SUBSIDIO FEDERAL CAPITULO 2000	\$1,463,635.60	\$0.00	\$1,463,635.60	\$547,750.01	\$547,750.01	\$0.00	37.42 %
SUBSIDIO FEDERAL CAPITULO 3000	\$2,556,259.40	\$0.00	\$2,556,259.40	\$1,017,490.99	\$1,017,490.99	\$0.00	39.80 %
SUBSIDIO ESTATAL	\$30,819,192.00	\$0.00	\$30,819,192.00	\$15,641,729.00	\$15,641,729.00	\$0.00	50.75 %
SUBSIDIO ESTATAL CAPITULO 1000	\$26,799,297.00	\$0.00	\$26,799,297.00	\$15,641,729.00	\$15,641,729.00	\$0.00	58.36 %
SUBSIDIO ESTATAL CAPITULO 2000	\$1,463,635.60	\$0.00	\$1,463,635.60	\$0.00	\$0.00	\$0.00	0.00 %
SUBSIDIO ESTATAL CAPITULO 3000	\$2,556,259.40	\$0.00	\$2,556,259.40	\$0.00	\$0.00	\$0.00	0.00 %
OTROS INGRESOS	\$0.00	\$292,132.20	\$292,132.20	\$292,132.20	\$292,132.20	\$0.00	100.00 %
PRODEP	\$0.00	\$290,000.00	\$290,000.00	\$290,000.00	\$290,000.00	\$0.00	100.00 %
OTROS RECURSOS DE LIBRE DISPOSICIÓN	\$0.00	\$2,132.20	\$2,132.20	\$2,132.20	\$2,132.20	\$0.00	100.00 %
PROYECTOS DE INVESTIGACIÓN	\$0.00	\$0.00	\$0.00	\$357,400.00	\$357,400.00	\$0.00	0.00 %
CAPITULO 2000	\$0.00	\$0.00	\$0.00	\$357,400.00	\$357,400.00	\$0.00	0.00 %
93 <u>SUBSIDIOS Y SUBVENCIONES</u>	\$11,073,978.00	\$0.00	\$11,073,978.00	\$4,882,822.37	\$4,882,822.37	\$0.00	44.09 %
CAPTACIÓN DE DERECHOS	\$11,073,978.00	\$0.00	\$11,073,978.00	\$4,882,822.37	\$4,882,822.37	\$0.00	44.09 %
CAPTACIÓN DE DERECHOS CAPITULO 1000	\$1,162,568.00	\$0.00	\$1,162,568.00	\$332,595.80	\$332,595.80	\$0.00	28.60 %
CAPTACIÓN DE DERECHOS CAPITULO 2000	\$827,880.00	\$0.00	\$827,880.00	\$1,807,329.47	\$1,807,329.47	\$0.00	218.30 %
CAPTACIÓN DE DERECHOS CAPITULO 3000	\$5,160,112.00	\$0.00	\$5,160,112.00	\$2,111,155.14	\$2,111,155.14	\$0.00	40.91 %
CAPTACIÓN DE DERECHOS CAPITULO 4000	\$470,000.00	\$0.00	\$470,000.00	\$36,690.00	\$36,690.00	\$0.00	7.80 %
CAPTACIÓN DE DERECHOS CAPITULO 5000	\$3,453,418.00	\$0.00	\$3,453,418.00	\$595,051.96	\$595,051.96	\$0.00	17.23 %
Total	\$74,112,362.00	\$292,132.20	\$74,404,494.20	\$37,243,339.08	\$37,243,339.08	\$0.00	50.05 %

Fuente de Ingresos	Ley de Ingresos Estimada	Ampliaciones / (Reducciones)	Ley de Ingresos Modificada	Ingresos Devengados	Ingresos Recaudados	Devengado Por Recaudar	Avance de Recaudación (Recaudación / Estimación)
--------------------	--------------------------	------------------------------	----------------------------	---------------------	---------------------	------------------------	--------------------------------------------------


MTRA. ARMINDA JUAREZ ARROYO
DIRECTORA GENERAL


C.P. OSCAR ALTAMIRANO FRANCIA
JEFE DEPARTAMENTO RECURSOS FINANCIEROS


MTRO. JUAN ANTONIO HERRERA LOPEZ
SUBDIRECTOR DE SERVICIOS ADMINISTRATIVOS